



Lippen-Herpes-Gel

Medizinprodukt

Bitte lesen Sie diese Gebrauchsinformation aufmerksam, weil sie wichtige Informationen darüber enthält, was Sie bei der Anwendung dieses Medizinproduktes beachten müssen. Bei Fragen wenden Sie sich bitte an Ihren Arzt oder Apotheker.

Anwendungsgebiete:

Wann wird SOS Lippen-Herpes-Gel angewendet?

SOS Lippen-Herpes-Gel wird äußerlich angewendet

- zur Linderung von Brennen und Juckreiz bei Lippenherpes (Herpes labialis)
- zur Unterstützung des Heilungsprozesses

Dosierungsanleitung, Art und Dauer der Anwendung:

Wann, wie oft und wie lange sollten Sie SOS Lippen-Herpes-Gel anwenden?

Kinder und Erwachsene: Je nach Bedarf bereits ab den ersten Anzeichen bis zu 5-mal täglich SOS Lippen-Herpes-Gel auf die betroffenen Hautbereiche auftragen, bis die Bläschen vollständig abgeheilt sind.

Bei erfolgloser Behandlung sollte nach spätestens 10 Tagen ein Arzt aufgesucht werden.

Wie sollten Sie SOS Lippen-Herpes-Gel anwenden?

Tragen Sie SOS Lippen-Herpes-Gel auf ein handelsübliches Wattestäbchen oder die gereinigte Fingerspitze auf und betupfen Sie vorsichtig die betroffenen Hautbereiche.

Hinweis zur Anwendung:

Aus hygienischen Gründen und zur Vermeidung von weiteren Infektionen sollten vor und nach dem Auftragen die Hände gründlich gereinigt werden. Jede Tube sollte nur von einer Person benutzt werden. Nach der Anwendung empfiehlt es sich, die Tubenöffnung abzuwischen. Drehen Sie bitte nach der Anwendung den Verschlussdeckel auf die Tube.

Während der langjährigen Anwendung dieses Medizinproduktes sind keine schädlichen Wirkungen bekannt geworden. Das Produkt sollte aber in der Schwangerschaft und Stillzeit erst nach Rücksprache mit Ihrem Arzt angewendet werden.

Nebenwirkungen:

Es sind keine Nebenwirkungen bekannt.

Wechselwirkungen mit anderen Mitteln:

Es sind keine Wechselwirkungen bekannt.

Gegenanzeigen:

Wann dürfen Sie SOS Lippen-Herpes-Gel nicht anwenden?

Es sind keine Gegenanzeigen bekannt. Bei bekannter Überempfindlichkeit gegen einen der Bestandteile bitte das Produkt nicht anwenden.

Hinweise und Angaben zur Haltbarkeit des Medizinproduktes:

SOS Lippen-Herpes-Gel darf nur bis zu dem auf der Tube und der Faltschachtel angegebenen Verwendbarkeitsdatum angewendet werden.

Nach Anbruch sollten Sie SOS Lippen-Herpes-Gel nicht länger als 6 Monate anwenden. Bewahren Sie SOS Lippen-Herpes-Gel bitte nicht über 25 °C auf und schützen Sie SOS Lippen-Herpes-Gel bitte vor Frost. SOS Lippen-Herpes-Gel soll für Kinder unzugänglich aufbewahrt werden!

Zusammensetzung:

Was ist in SOS Lippen-Herpes-Gel enthalten?







Wirksamer Bestandteil: 5 g SOS Lippen-Herpes-Gel enthalten 4,7 g Kieselsäure-Gel (Silicium-Gel).

Sonstige Bestandteile: Hydrolite (Pentylenglycol), Carrageen, α -Bisabolol, Kaliumsorbat, Citronensäurelösung.

Darreichungsform und Inhalt:

Tube mit 5 g Gel zur äußerlichen Anwendung.

Bedeutung der Symbole auf Packung und Tube:

-  Hersteller
-  Haltbarkeit nach Anbruch in Monaten (M)
-  Temperaturbegrenzung
-  Verwendbar bis
-  Chargenbezeichnung
-  Bitte Packungsbeilage beachten



Wissenswertes über Lippenherpes

Die Infektion mit dem Herpes-Virus ist eine der häufigsten Viruserkrankungen des Menschen: ca. 90 % der Bevölkerung tragen den Virus in sich. Bei ca. 20 % der Infizierten kommt Lippenherpes tatsächlich zum Ausbruch.

Durch verschiedene Auslöser, wie z.B. Fieber, starke UV-Strahlung oder Stress, können die Herpeserreger immer wieder aktiviert werden. Aber auch die Übertragung durch andere Personen kann Herpes auslösen. Kribbeln, Brennen und Jucken sind oft die ersten Anzeichen von Lippenherpes vor der Bildung von Herpesbläschen. Diese nässenden Bläschen jucken und sind hoch infektiös. Wichtig bei der Behandlung ist die gezielte Austrocknung der Bläschen und somit die Vermeidung der Ausbreitung des infektiösen Sekrets.

Silicium-Gel unterstützt hier eine gezielte Austrocknung der Bläschen. Denn die außergewöhnlich große Bindungsfähigkeit des rein mineralischen Silicium-Gels sichert bei bereits gebildeten Herpesbläschen ein gezieltes Austrocknen und fördert dadurch eine Abheilung. Lippen-Herpes-Gel sollte schon beim ersten Kribbeln angewendet werden.

SOS Lippen-Herpes-Gel

Der wirksame Bestandteil von SOS Lippen-Herpes-Gel ist Silicium-Gel (Kieselsäure-Gel), eine Verbindung des Mineralstoffes Silicium mit Sauerstoff und Wasser.

Das Besondere an Silicium-Gel ist neben der Linderung von Brennen und Juckreiz seine außergewöhnlich große Bindungsfähigkeit für Wundsekrete. So wird auf natürliche Weise infektiöses Wundsekret der Herpesbläschen gebunden – die Bläschen werden gezielt ausgetrocknet. Dadurch wird die Ausbreitung des Virus gehemmt und der Abheilungsprozess beschleunigt.

Nach dem Trocknen des Gels kann sich eine weiße Oberfläche bilden. Dies ist ein Zeichen für das Austrocknen der Herpesbläschen.

Tipps zur Vorbeugung und Schutz

- Eine gesunde Lebensweise mit abwechslungsreicher Kost, Sport und ausreichend Schlaf stärkt das körpereigene Abwehrsystem.
- Bei starker Sonneneinstrahlung Sonnenschutz mit hohem Lichtschutzfaktor verwenden.

- Lippenherpes kann auf andere Körperteile übertragen werden und ist insbesondere auch ansteckend für andere Personen.

Deshalb:

- Nicht an den Bläschen kratzen.
- Alles, was mit den Lippen in Berührung kommen kann, nicht mit anderen teilen (z. B. Tasse, Handtücher etc.).
- Nicht küssen oder mit Babys schmusen.



Hersteller:
DISTRICON GmbH
Am Joseph 15
D-61273 Wehrheim

CE 0297

Hergestellt in Deutschland

Stand der Information: 2018.11

**Für Experten-Video
QR-Code scannen:**



048_REV03/2019.02
G101918-05
Code 3760